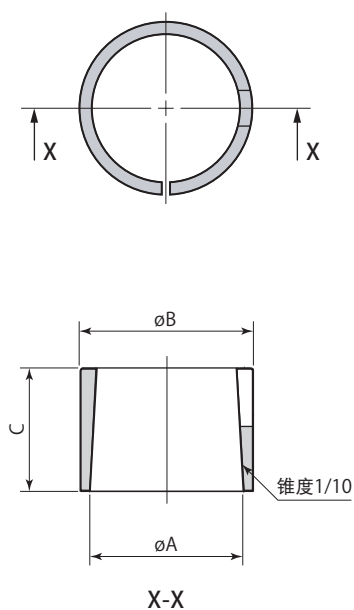
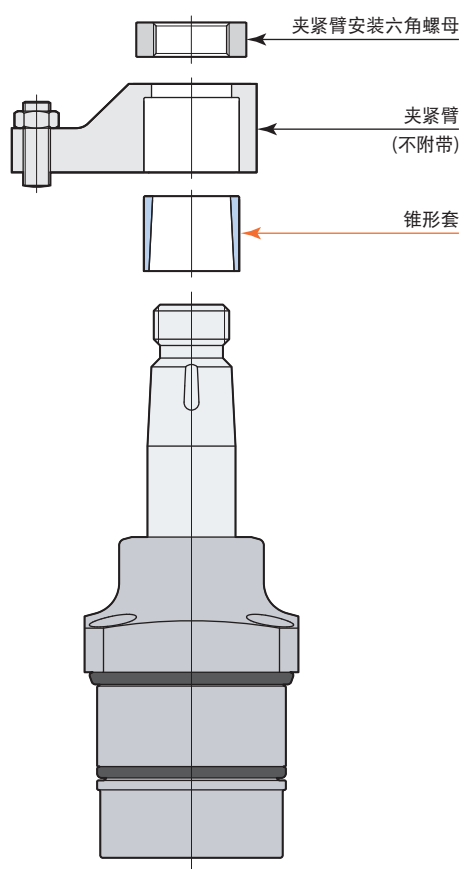


锥形套



大小  
 00  
 CTH 01 — TS : 锥形套  
 04



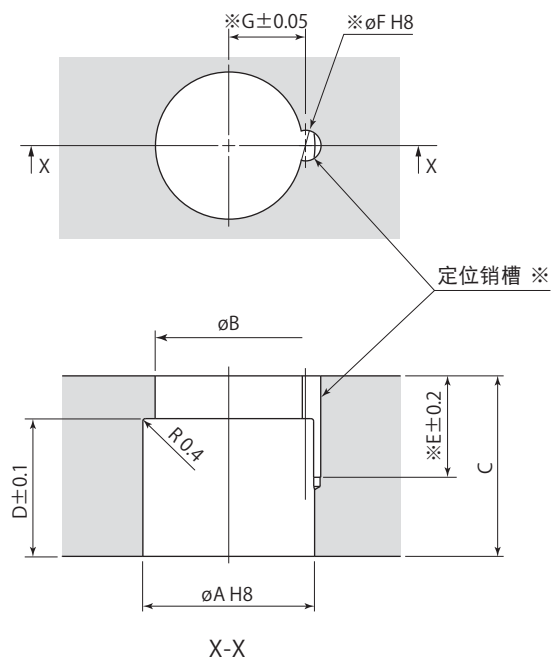
mm

锥形套	CTH00-TS	CTH01-TS	CTH04-TS
适用旋转式夹紧器	CTE00	CTE01	CTE04
$\phi A$	11	14	22.4
$\phi B$	13	16	25
C	9	13	21

夹紧臂安装孔加工图

(使用锥形套时)

不附带夹紧臂。使用以下尺寸制作。



※:不使用定位销时, 定位销槽 (E、 $\phi F$ 、G) 就无须加工。  
(定位销能确切简单地定位夹紧臂安装方向。)

mm

锥形套	CTH00-TS	CTH01-TS	CTH04-TS
适用旋转式夹紧器	CTE00	CTE01	CTE04
$\phi A$	13 $^{+0.027}_0$	16 $^{+0.027}_0$	25 $^{+0.033}_0$
$\phi B$	10.5	13	21
C	12	16	25
D	9	13	21
E	8.5	9	10.5
$\phi F$ (销槽径)	3 $^{+0.014}_0$	3 $^{+0.014}_0$	4 $^{+0.018}_0$
G	6.05	7.55	11.1