

锥形套

大小



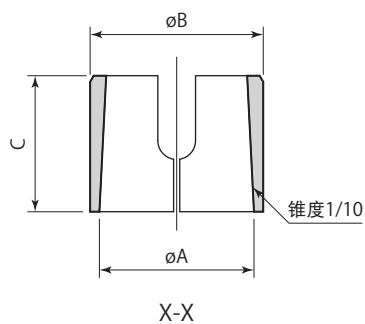
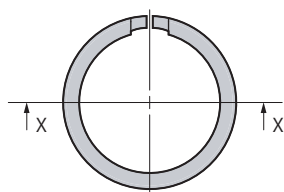
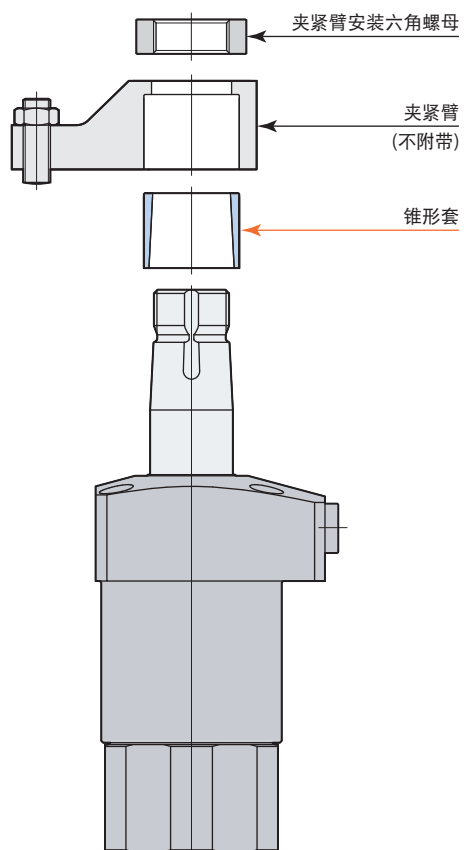
CTH

04

05

06

— MS : 锥形套



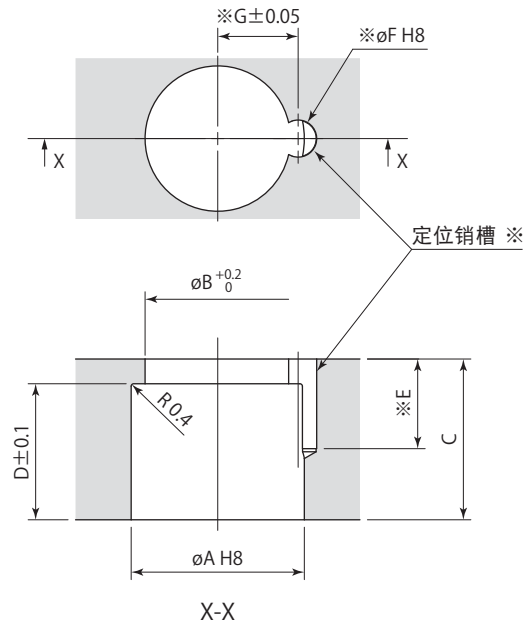
| 锥形套 | CTH04-MS | CTH05-MS | CTH06-MS |
|----------|----------|----------|----------|
| 适用旋转式夹紧器 | CTP04 | CTP05 | CTP06 |
| ϕA | 18 | 22 | 25 |
| ϕB | 20 | 25 | 28 |
| C | 16 | 19 | 22 |

mm

夹紧臂安装孔加工图

(使用锥形套时)

不附带夹紧臂。使用以下尺寸制作。



※：不使用定位销时，定位销槽（E、 ϕF 、G）就无须加工。
 （定位销能确切简单地定位夹紧臂安装方向。）

| 锥形套 适用旋转式夹紧器 | mm | | |
|-----------------|-----------------------------------|-----------------------------------|-----------------------------------|
| | CTH04-MS CTP04 | CTH05-MS CTP05 | CTH06-MS CTP06 |
| ϕA | 20 ^{+0.033} ₀ | 25 ^{+0.033} ₀ | 28 ^{+0.033} ₀ |
| ϕB | 17 | 21 | 23.5 |
| C | 19 | 23 | 26 |
| D | 16 | 19 | 22 |
| E | 10.5 | 12.5 | 14.5 |
| ϕF (销槽径) | 4 ^{+0.018} ₀ | 5 ^{+0.018} ₀ | 6 ^{+0.018} ₀ |
| G | 9 | 11.5 | 13 |