

锥形套



CTH

大小

03

04

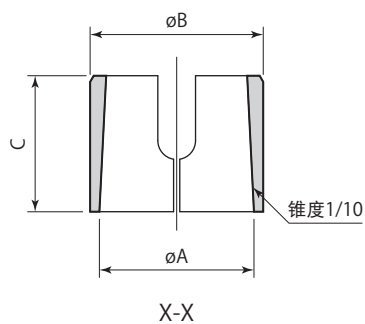
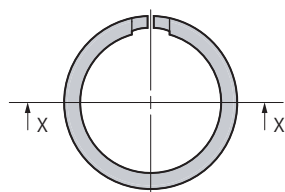
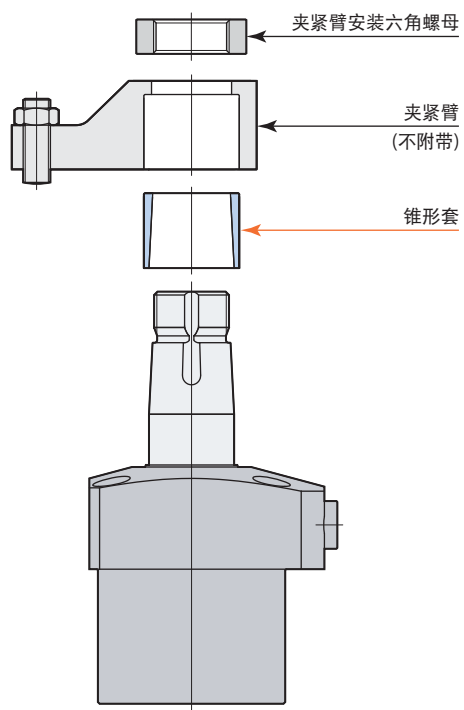
05

06

10

16

— MS : 锥形套



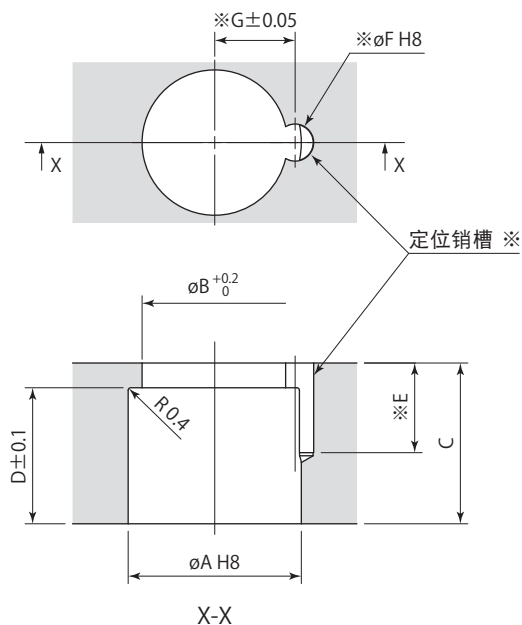
锥形套	CTH03-MS	CTH04-MS	CTH05-MS	CTH06-MS	CTH10-MS	CTH16-MS
适用旋转式夹紧器	CTM03	CTM04	CTM05	CTM06	CTM10	CTM16
$\phi A$	15	18	22	25	30	35.5
$\phi B$	17	20	25	28	34	40
C	14	16	19	22	25	31

mm

## 夹紧臂安装孔加工图

(使用锥形套时)

不附带夹紧臂。使用以下尺寸制作。



※:不使用定位销时, 定位销槽 (E、 $\phi F$ 、G) 就无须加工。  
(定位销能确切简单地定位夹紧臂安装方向。)

mm

锥形套	CTH03-MS	CTH04-MS	CTH05-MS	CTH06-MS	CTH10-MS	CTH16-MS
适用旋转式夹紧器	CTM03	CTM04	CTM05	CTM06	CTM10	CTM16
$\phi A$	17 <sup>+0.027</sup> <sub>0</sub>	20 <sup>+0.033</sup> <sub>0</sub>	25 <sup>+0.033</sup> <sub>0</sub>	28 <sup>+0.033</sup> <sub>0</sub>	34 <sup>+0.039</sup> <sub>0</sub>	40 <sup>+0.039</sup> <sub>0</sub>
$\phi B$	15	17	21	23.5	29	33
C	17	19	23	26	29	35
D	14	16	19	22	25	31
E	10.5	10.5	12.5	14.5	16.5	17.5
$\phi F$ (销槽径)	4 <sup>+0.018</sup> <sub>0</sub>	4 <sup>+0.018</sup> <sub>0</sub>	5 <sup>+0.018</sup> <sub>0</sub>	6 <sup>+0.018</sup> <sub>0</sub>	6 <sup>+0.018</sup> <sub>0</sub>	8 <sup>+0.022</sup> <sub>0</sub>
G	8	9	11.5	13	15.5	18