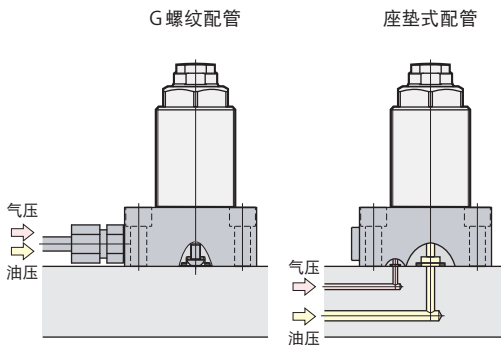
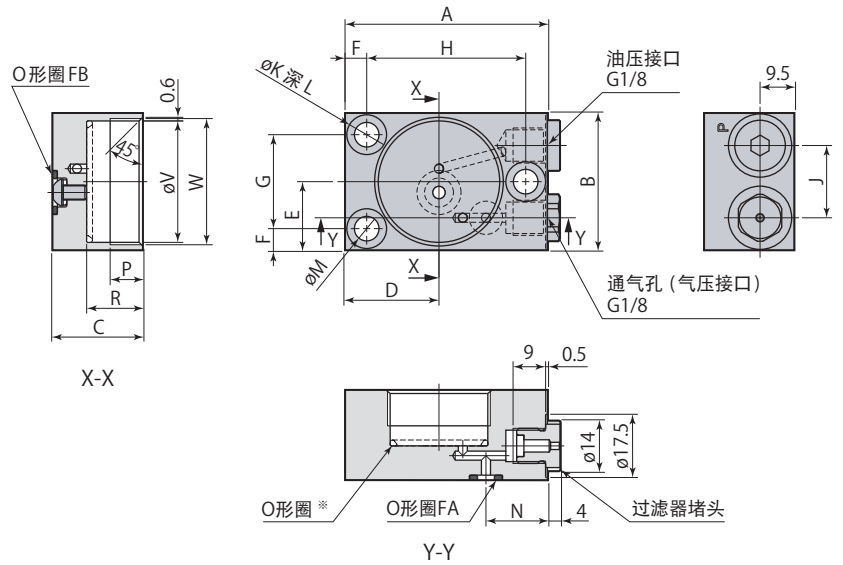


规格

大小	选购件记号
06	N : 法兰盘 →1138页
10	Q : 配管套 →1140页
16	L : 锁紧螺母 →1140页
25	J : 防切屑罩盖 →1140页

CSP M -

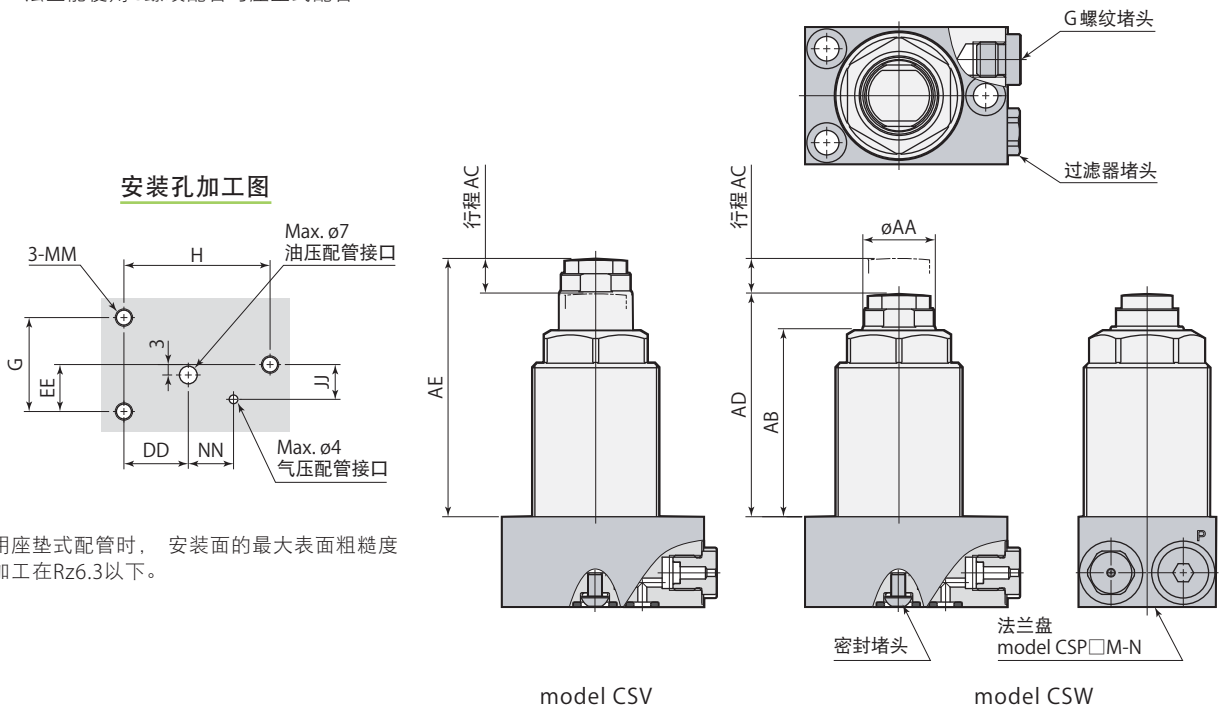
法兰盘



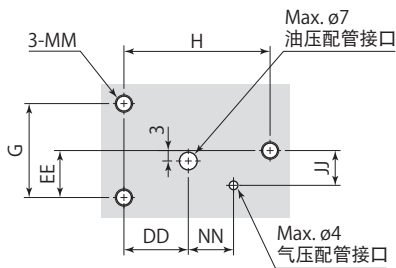
※:与工件支撑器本体一起包装的O形圈, 请在使用法兰盘时安装。

法兰能使用G螺纹配管与座垫式配管。

工件支撑器安装尺寸



安装孔加工图



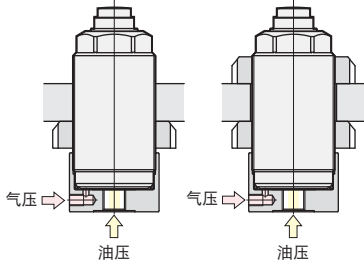
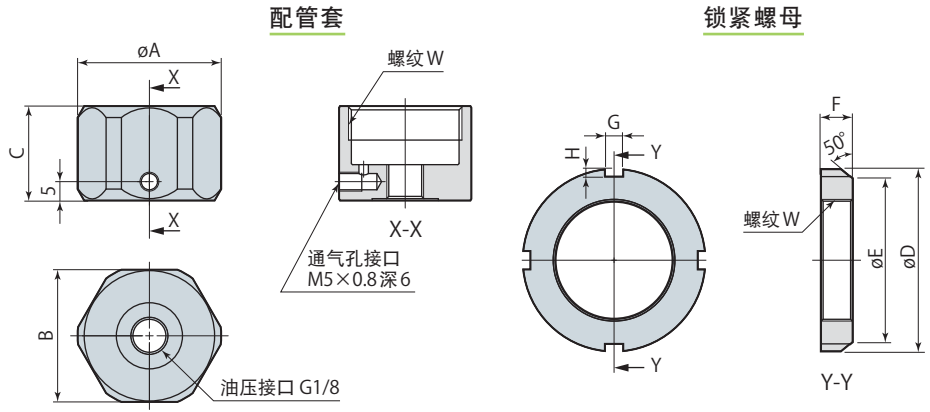
使用座垫式配管时, 安装面的最大表面粗糙度应加工在Rz6.3以下。

mm

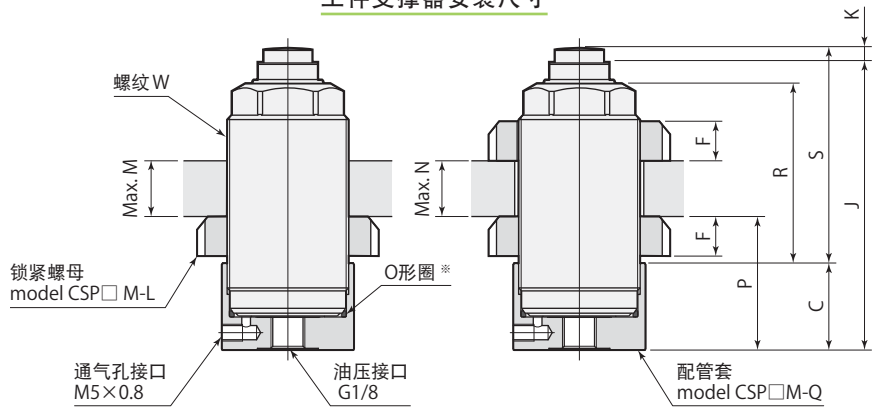
法兰盘	CSP06M-N		CSP10M-N	CSP16M-N	CSP25M-N
工件支撑器	CSW06M-L CSV06M-L	CSW06M-D	CSW10M-L CSV10M-L	CSW16M-L CSV16M-L	CSW25M-L CSV25M-L
A	49	49	56	66.5	83.5
B	38	38	38	60	75
C	25	25	25	25	30
D	21	21	26	29	36
E	19	19	19	30	37.5
F	5	5	6	6	8
G	28	28	26	48	59
H	37.5	37.5	44	54.5	68
J	20	20	20	24	30
K	9.5	9.5	11	11	14
L	6.5	6.5	8	8	11
M	5.5	5.5	6.8	6.8	8.5
N	16	16	17	22	25
P	9	9	9	9	12
R	15.5	15.5	15.5	15.5	20
∅V	28.5	28.5	33.5	48.5	63.5
W	M30×1.5	M30×1.5	M35×1.5	M50×1.5	M65×1.5
O形圈FA (FKM-70)	P6	P6	P6	P6	P6
O形圈FB (FKM-90)	P9	P9	P9	P9	P9
∅AA	16	16	20	30	40
AB	42.5	49.5	51.5	56.3	62
AC	8	15	10	10	13
AD	51.5	58.5	61.5	68.5	76
AE	59.5	-	71.5	78.5	89
DD	16	16	20	23	28
EE	14	14	13	24	29.5
JJ	10	10	10	12	15
MM	M5	M5	M6	M6	M8
NN	12	12	13	15.5	22.5

- 请先拆下安装时使用的接口堵头后使用。
- 不附带安装螺栓。
- 请使通气孔与大气相通。切削油、切屑等有可能进入时，请在不影响的地方进行配管。

配管套、锁紧螺母



工件支撑器安装尺寸

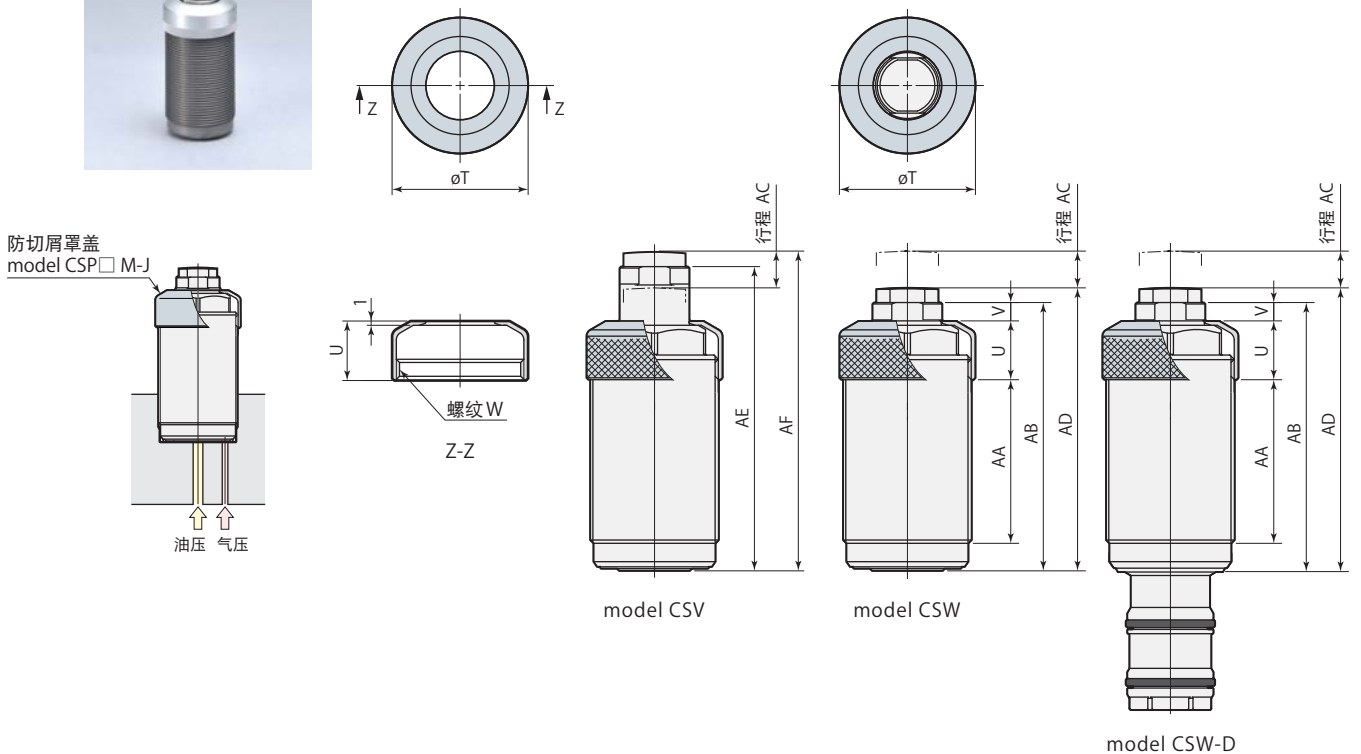


※：与工件支撑器本体一起包装的O形圈，请在使用配管套时安装。

防切屑罩盖



工件支撑器安装尺寸



mm

配管套	CSP06M-Q		CSP10M-Q	CSP16M-Q	CSP25M-Q
锁紧螺母	CSP06M-L		CSP10M-L	CSP16M-L	CSP25M-L
工件支撑器	CSW06M-L CSV06M-L	CSW06M-D	CSW10M-L CSV10M-L	CSW16M-L CSV16M-L	CSW25M-L CSV25M-L
∅A	38	38	41	60	76
B	35	35	38	55	70
C	25	25	25	25	28.5
∅D	45	45	52	70	85
∅E	38	38	44	61	79
F	7	7	8	11	12
G	5	5	5	6	7
H	2	2	2	2.5	3
J*	72.5	79.5	82.5	87.5	98.5
K	4	4	4	6	7
M	26.5	33.5	32.5	30.9	35
N	19.5	26.5	24.5	19.9	23
P	33	33	34	37	41.5
R	42.5	49.5	51.5	56.3	63
S*	51.5	58.5	61.5	68.5	77
W	M30×1.5	M30×1.5	M35×1.5	M50×1.5	M65×1.5

※:对于工件支撑器model CSV使用时, J、S尺寸里要加上行程。

mm

防切屑罩盖	CSP06M-J		CSP10M-J	CSP16M-J	CSP25M-J
工件支撑器	CSW06M-L CSW-D06M-L CSV06M-L	CSW06M-D CSW-D06M-D	CSW10M-L CSW-D10M-L CSV10M-L	CSW16M-L CSW-D16M-L CSV16M-L	CSW25M-L CSW-D25M-L CSV25M-L
∅T	32	32	37	52	68
U	14	14	16	20	21
V	4	4	5	5.2	6
W	M30×1.5	M30×1.5	M35×1.5	M50×1.5	M65×1.5
AA	37.5	44.5	44.5	45.3	54
AB	63	70	73	78	89
AC	8	15	10	10	13
AD	67	74	77	84	96
AE	71	-	83	88	102
AF	75	-	87	94	109