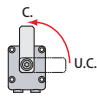
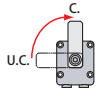


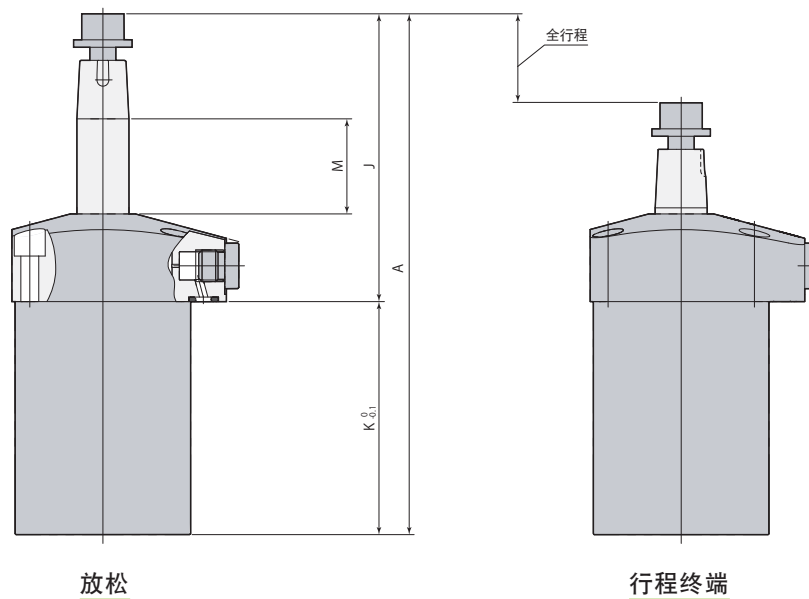
## 规格

CTY	大小	25	—	夹紧时旋转方向	L : 逆时针方向		夹紧行程	S16 : 16mm
	32							
	40							
	50							
	63							
				R : 顺时针方向				
								为订货生产品。

型号		CTY25-□S16	CTY32-□S16	CTY40-□S16	CTY50-□S16	CTY63-□S16	
全行程	mm	24	25	26	29	32.5	
夹紧行程	mm	16	16	16	16	16	
气缸容量	夹紧	cm <sup>3</sup>	31.0	47.6	74.2	122.2	200.8
	放松	cm <sup>3</sup>	33.7	51.5	79.4	131.3	214.2
质量	kg	0.42	0.57	0.80	1.3	2.5	

● 本图以外的规格请参照标准型 (→862页)。

## 外形尺寸图



型号	CTY25-□S16	CTY32-□S16	CTY40-□S16	CTY50-□S16	CTY63-□S16
A	163.8	173.3	180.3	203.7	227.7
J	77.3	83.3	87.3	103.2	113.7
K	86.5	90	93	100.5	114
M	26	27	28	31	34.5

● 本图以外的尺寸请参照标准型 (→866页)。

选购件请参照各页。 ● 锥形套 →872页 ● 速度控制阀 →876页