


model RHB010 可搬質量 10kg

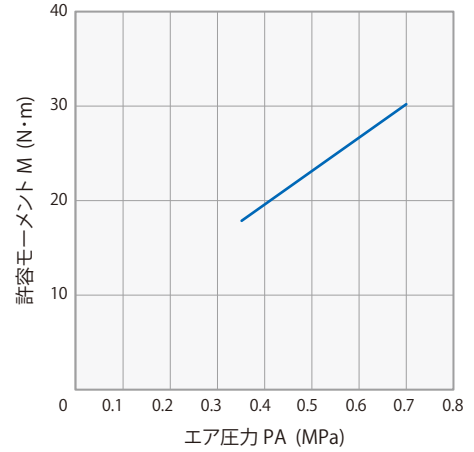
RHA010 (→11ページ) のエアコネクタサイズをRc1/8に変更したモデルです。

能力線図



RHB010

$$(M = 36 \times PA + 5)$$



仕様

型式		RHB010	
可搬質量 ^{※1}	kg	10	
許容モーメント(エア圧0.5MPa時) ^{※2}	N·m	23	
許容トルク ^{※2}	N·m	40	
締付力	エア圧0MPa時	kN	0.21
	エア圧0.5MPa時	kN	1.01
リフト力	エア圧0.5MPa時	kN	0.19
位置再現精度	mm	0.01	
外形寸法(外径×締結時高さ)	mm	ø61×47	
質量	マスタープレート	g	295
	ツールプレート	g	225
着脱動作エア圧力	MPa	0.35~0.7	
エアコネクタ	口数(サイズ)	6 (Rc1/8)	
	使用圧力	MPa	-0.09~1
使用周囲温度	℃	0~70	

オプション		オプション記号
エアコネクタ	Rc1/8×2口増設	A0
電気コネクタ	10点 容量 3A/1本(ケーブル付き)	E0
	20点 容量 3A/1本(ケーブル付き)	E00
リモートセンサ ^{※1}	12点(ケーブル付き)	RN RP R
	4点(ケーブル付き)	RN4 RP4 R4

※1:リモートセンサの詳細については、(株)ビー・アンド・プラスのホームページを参照してください。

※1:可搬質量以下であったとしても、許容モーメント・トルクを超えないように選定してください。

※2:この値を超えないよう、選定してください。

型式表示

マスタープレート	RHB 010 - M	エアコネクタ(オプション)	<input type="checkbox"/>	電気コネクタ(オプション)	<input type="checkbox"/>
ツールプレート	RHB 010 - T	<input type="checkbox"/>	<input type="checkbox"/>	<input type="checkbox"/>	<input type="checkbox"/>

無記号 ノンチェックバルブ

A0 Rc1/8×2口増設

無記号 コネクタなし

E0* 3A×10点

E00 3A×20点

※:エアコネクタA0選択時はE0のみ対応

RN マスター側リモートセンサ(NPN出力)×12点

RP マスター側リモートセンサ(PNP出力)×12点

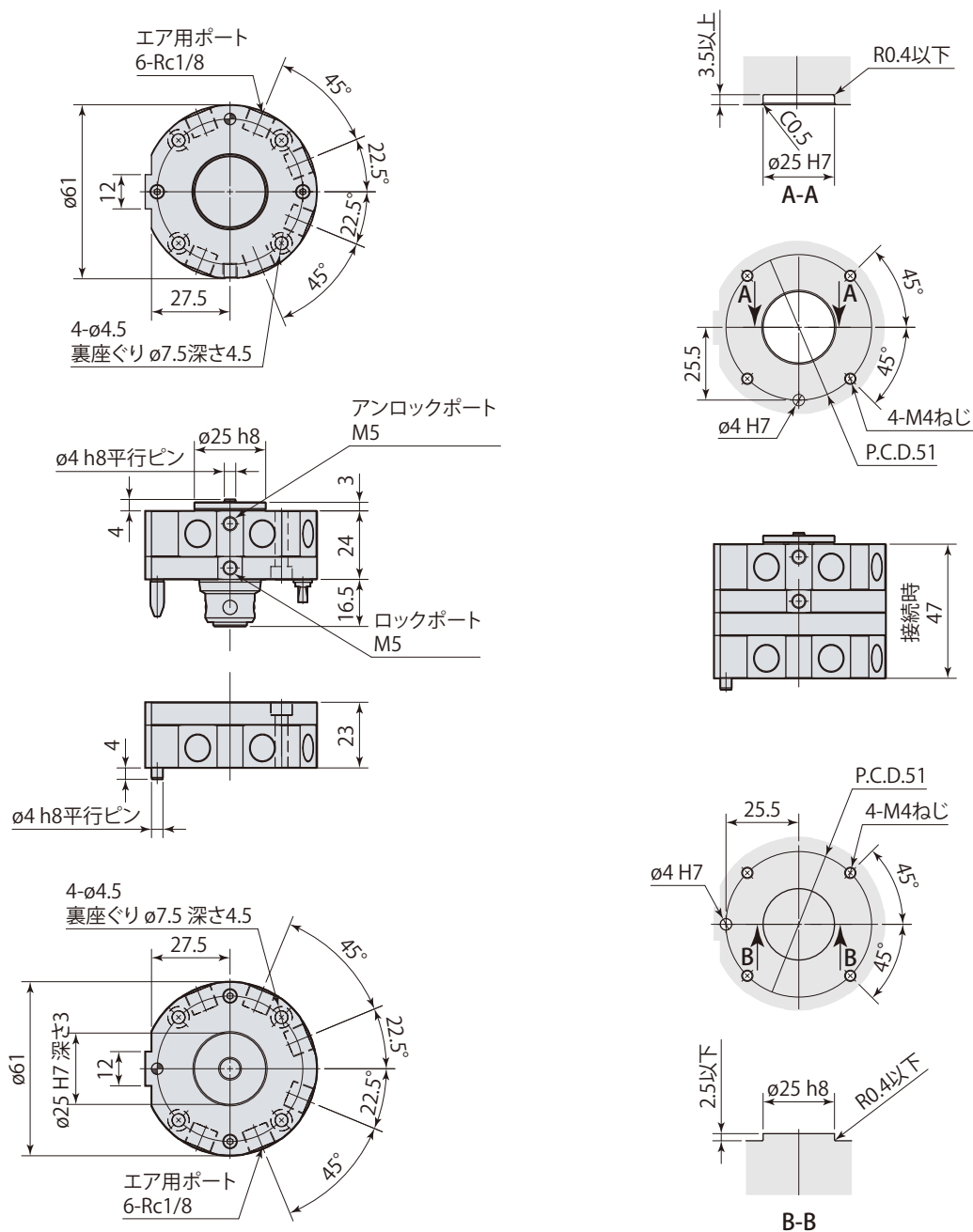
R ツール側リモートセンサ×12点

RN4 マスター側リモートセンサ(NPN出力)×4点

RP4 マスター側リモートセンサ(PNP出力)×4点

R4 ツール側リモートセンサ×4点

外形寸法図



オプション



エアコネクタ
Rc1/8×2口増設

A0 →27ページ

電気コネクタ
3A×10/20点(ケーブル付き)

E0
E00 →29ページ

リモートセンサ
12点(ケーブル付き)

RN マスター側 NPN
RP マスター側 PNP
R ツール側

リモートセンサ
4点(ケーブル付き)

RN4 マスター側 NPN
RP4 マスター側 PNP
R4 ツール側