

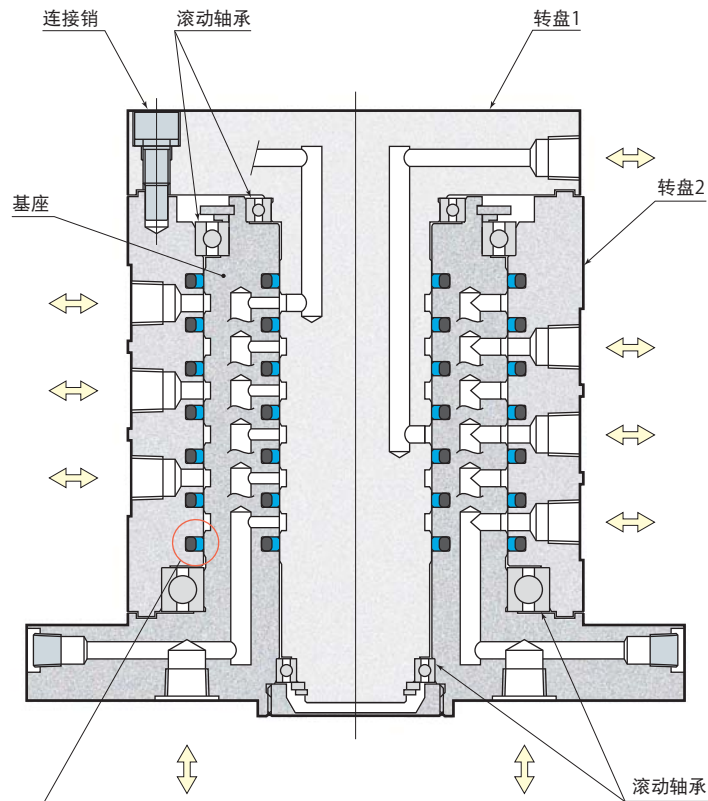
双转盘法兰盘型 25MPa

model WRA□□



双转盘在同轴上组合使用2个转盘，进一步降低了整体高度。有12回路和16回路两种类型可供选择，各回路可独立使用。

转盘1和转盘2各自独立旋转，可使用连接销(附件)实现同步。



密封滑动面
• 研磨
• 硬质镀铬
• 超精加工

O形圈

特殊密封环

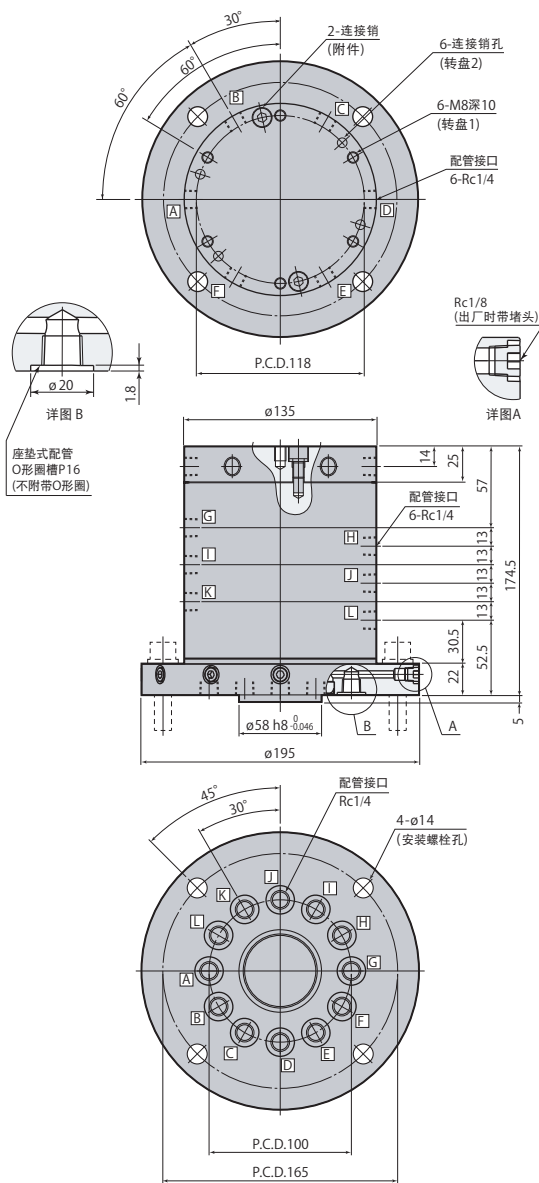
密封滑动面经过研磨、硬质镀铬后，进行了超精加工，具有卓越的密封性能和耐久性。

规 格

型 号	WRA66	WRA88
回路数	12回路	16回路
节流孔面积 mm ²	A~F配管接口：8.6 G~L配管接口：20.4	A~H配管接口：8.6 I~P配管接口：20.4
使用流体	普通矿物油基液压油(相当于ISO-VG32)或空气	
最高使用压力 MPa	25	
允许转数	因流体压力而异。(请参照→566页的允许转数图。)	
使用环境温度 °C	0~70	
配管接口尺寸	Rc1/4	
质 量 kg	22	30

12回路

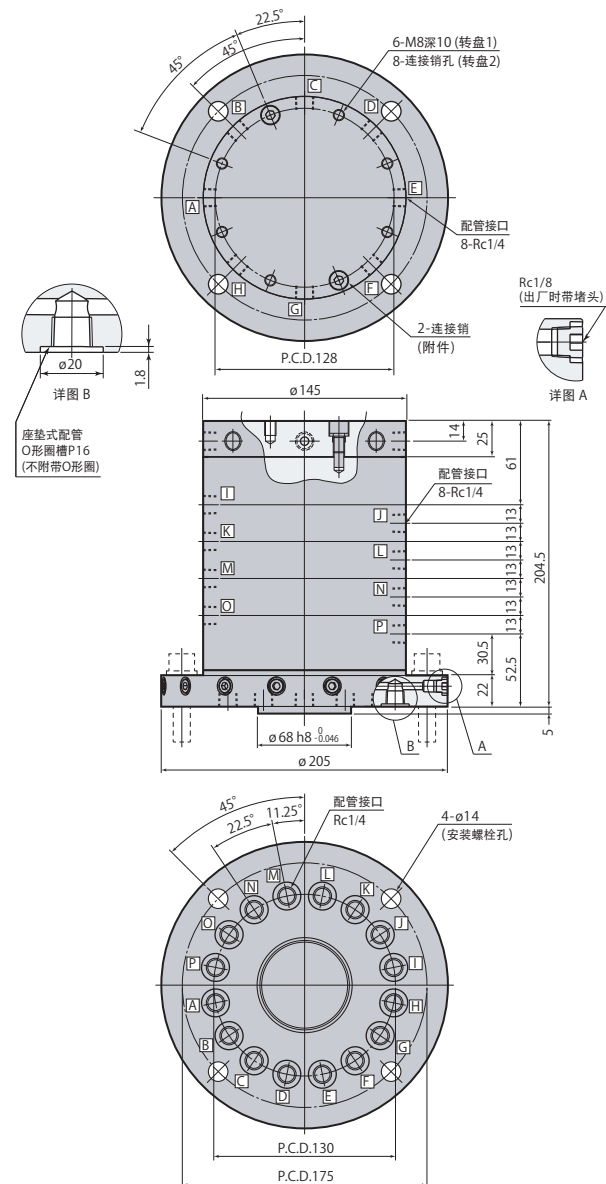
WRA66



各配管接口处刻有A~L记号。

16回路

WRA88



各配管接口处刻有A~P记号。

● 不附带安装螺栓。