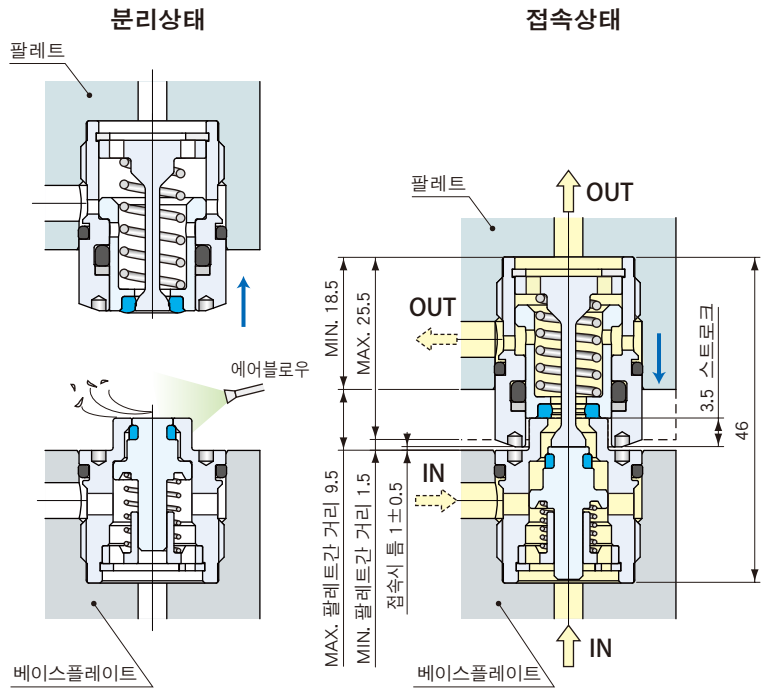


25MPa 미니커플러 소켓측(암)
model WVP-2MSH

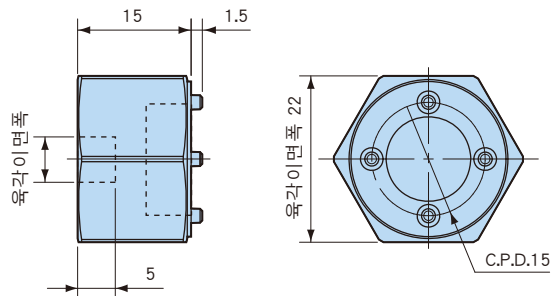


25MPa 미니커플러 플러그측(수)
model WVP-2MPH



접속시 치수는 반드시 그림 안의 치수로 되도록 해주십시오.

미니커플러 취부치구(옵션) model WVP-2MJ



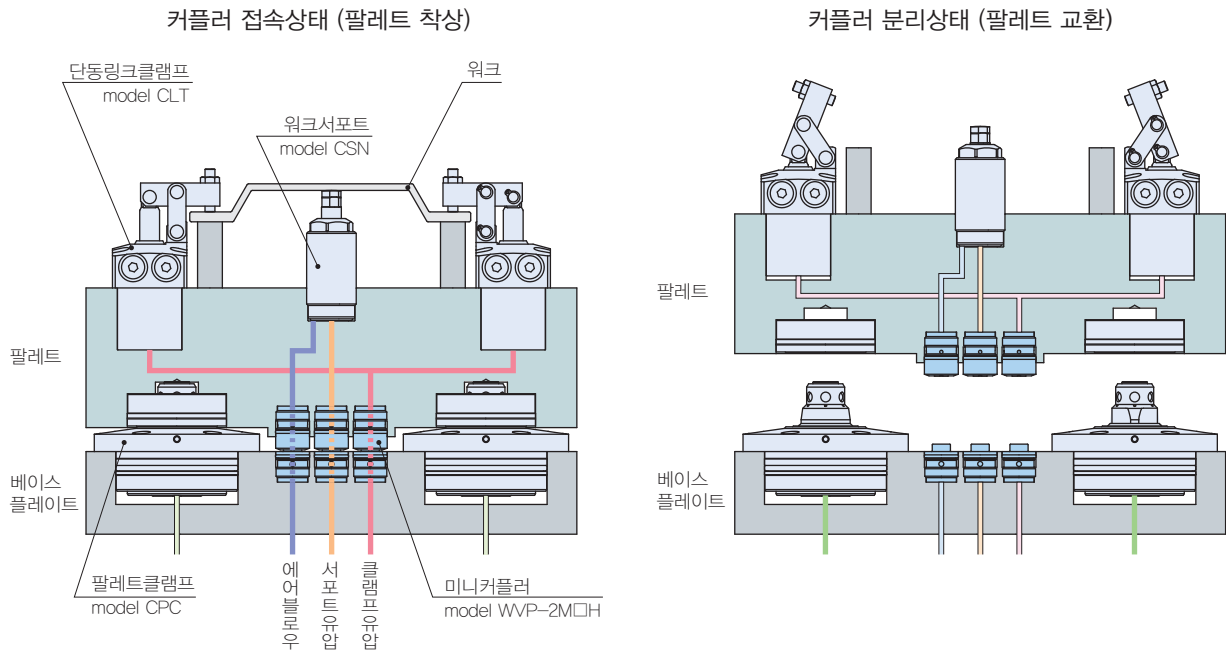
- 밀면배관과 측면배관의 2가지 배관접속방향 선택 가능합니다.
- 선단부 특수씰(Seal)에 의해, 회로내의 잔류유체의 누설, 분리시의 절삭액의 혼입을 방지합니다.
- 분리 상태에서 WVP-2MPH로의 가압은 가능합니다.
- 방청 대책을 실시하고 있으므로, 일반작동유, 에어의 겸용이 가능합니다.
- 커플러 내부에 필터는 없습니다.

사 양

최고사용압력	25.0 MPa	
보증내압력	37.5 MPa	
오리피스면적	12.6 mm ²	
사용유체	일반작동유 · 에어	
허용편심량	±0.5 mm	
허용기울기량	0.3° 이하	
반 력	압력 1MPa 당	113 N
	접속시의 최대 스프링력	40 N
사용주위온도	0 ~ 70 °C	
질 량	WVP-2MPH : 32g WVP-2MSH : 40g	

주 : 유체의 공급은 커플러 접속 후에 실행해 주십시오.
유체의 공급압력을 가한 상태에서의 분리는 하지 마십시오.

미니커플러 사용예 1 (팔레트클램프에서 사용하는 경우)



※ 팔레트클램프의 상세내용은 (→61~108페이지)를 참조해 주십시오.
 팔레트클램프 전용의 Pal커플러(Pal Coupler)에 관해서는 (→109~114페이지)를 참조해 주십시오.

미니커플러 사용예 2 (오토커플링 시스템에서 사용하는 경우)

