

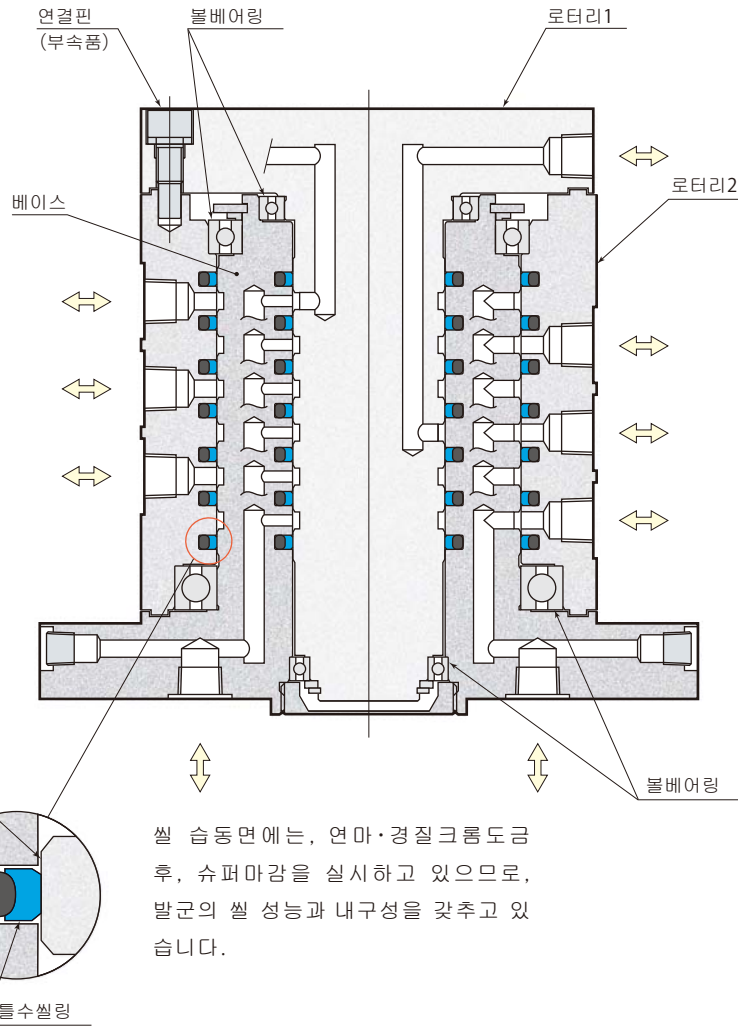
더블로터리 플랜지 25MPa

model WRA□□



더블로터리는 동축상에 2개의 로터리를 조합함으로써, 전고를 더욱 낮게 억제하였습니다. 12회로와 16회로의 2타입 선정이 가능하며, 각 회로는 독립해서 사용가능 합니다.

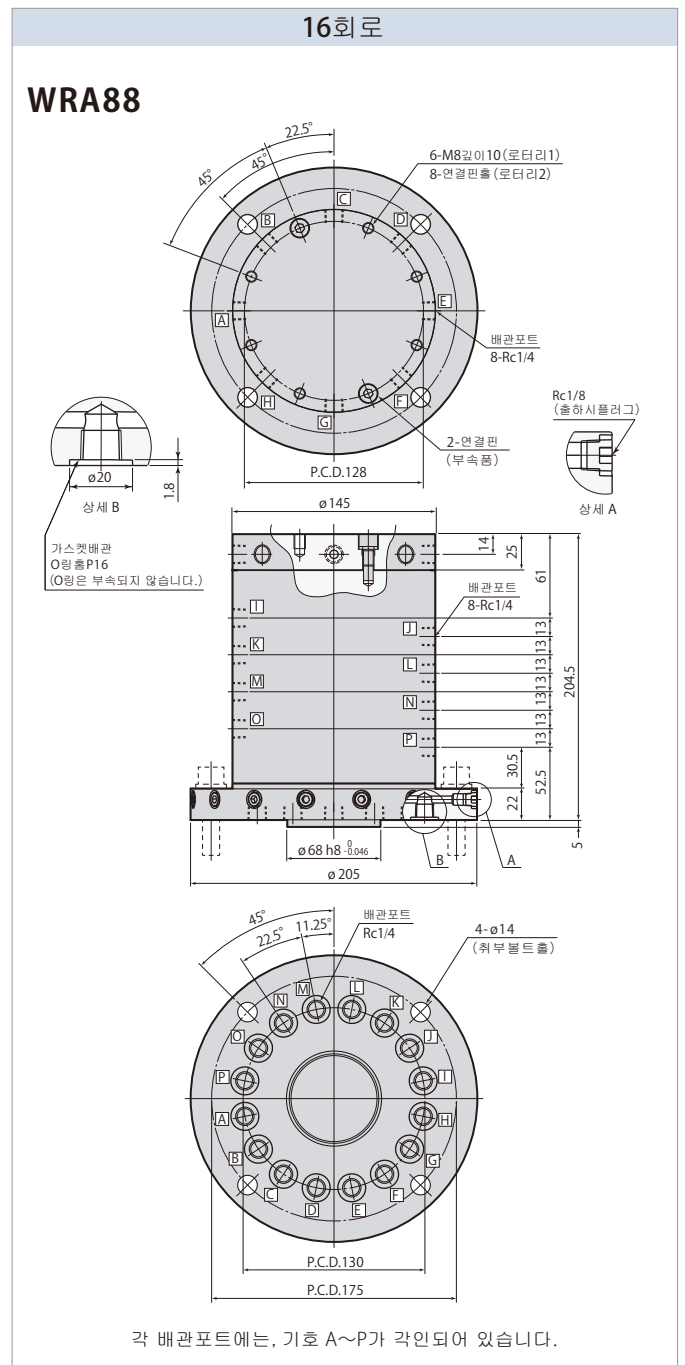
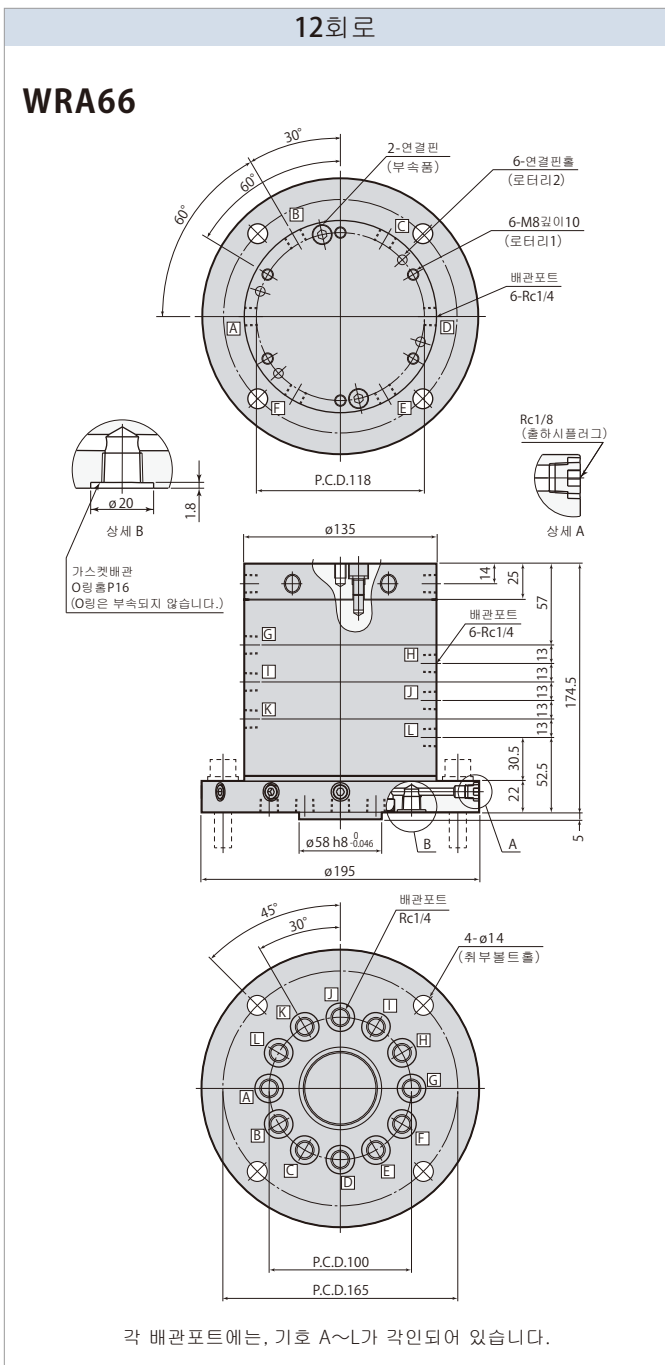
로터리 1과 로터리2는 개별로 회전합니다만, 연결핀(부속품)의 사용에 따라 동조시킬 수 있습니다.



로터리조인트
12회로
더블로터리
플랜지
WRA

사 양

형 식	WRA66	WRA88
회로수	12회로	16회로
사용유체	일반광물계작동유 (ISO-VG32상당) 또는 에어	
최고사용압력	25 MPa	
허용회전수	유체압력에 따라 변합니다. (→408페이지 허용회전수를 참조해 주십시오.)	
사용주위온도	0~70 °C	
배관포트 치수	Rc1/4	
질 량	22 kg	30 kg



취부볼트는 부속되지 않습니다.