



### 사용상주의

- 링크클램프는 클램프암이 짧을수록, 링크기구에 작용하는 힘이 커집니다. 링크기구의 최대허용하중을 초과한 클램프능력에서 사용하면, 고장의 원인이 됩니다. 클램프암 길이에 따라서는, 클램프력(사용압력)을 낮춰서 사용할 필요가 있습니다. 능력선도와 능력표를 참조하여, 클램프암 길이에 적합한 클램프력으로 사용해 주십시오.

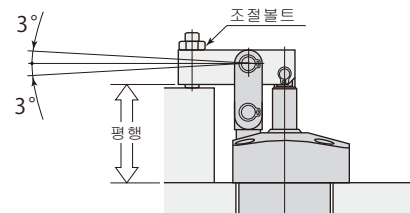
긴 클램프암



짧은 클램프암



- 워크클램프시에 클램프암과 클램프면, 클램프취부면이 평행이 되도록 높이를 결정해서 클램프를 취부해 주십시오. (허용경사각도±3°)  
표준클램프암을 사용할 경우는, 선단의 조절볼트로 조정할 수 있습니다.



- 오른쪽 그림과같이 사용하면, 피스톤로드에 횡방향의 힘이 가해져, 피스톤로드 파손의 원인이 됩니다.  
피스톤로드에 축방향 이외의 힘이 가해지는 사용방법은 피해주십시오.

